

到 <https://www.sso.edu.tw/home?2>

登入 帳號管理 最新消息 介薦應用服務 檔案下載 聯絡我們

# 教育體系單一簽入服務

單一簽入 多元服務

有關教育雲端帳號密碼規則調整措施，請詳見公告。

以教育雲端帳號登入使用 教育體系單一簽入服務 所提供的服務

請輸入帳號 @mail.edu.tw

請輸入密碼

237 換下一個

請輸入驗證碼

登入























忘記教育雲端帳號 忘記教育雲端密碼

申請教育雲端帳號 啟用教育雲端帳號

或

使用縣市帳號登入

縣市帳號登入

 基隆市	 臺北市	 新北市	 桃園市	 新竹縣	 新竹市
 苗栗縣	 臺中市	 南投縣	 彰化縣	 雲林縣	 嘉義縣
 嘉義市	 臺南市	 高雄市	 屏東縣	 宜蘭縣	 花蓮縣
 臺東縣	 澎湖縣	 金門縣	 教育部		

關閉

您必須登入才能使用  所提供的服務






 [換下一個](#)



登入

 請求您的授權項目如下：

1. 檢視您的網路認證資料
2. 檢視您的個人資料交換內容

[同意授權](#)

歡迎您，您沒有教育雲端帳號！

蔡禮旭，您還沒有教育雲端帳號，請您按右下按鈕建立帳號！

[我要建立帳號！](#)

即將為您建立教育雲端帳號

@mailedu.tw

帳號必須以小寫英文字母開頭，最短6個字元，最長20個字元，除了英、數字及\_、.以外均不得使用。

[我不喜歡上面的帳號](#) [下一步](#)

可修改一次教育雲端的帳號

申請教育雲端帳號

@mail.edu.tw

(若沒有可不填) 請輸入您的備用電子郵件

(若沒有可不填) 請再次輸入您的備用電子郵件

步驟 1 和步驟 2 兩次輸入相同密碼(建議輸入先前給的密碼 clps+生日, 例 clps0509 , 才不會混亂)

有關教育雲端帳號密碼規則調整措施，請詳見公告。



請求您的授權項目如下：

1. 檢視您的網路認證資料
2. 檢視您的電子郵件
3. 檢視您的個人基本資料
4. 檢視您的OpenID個人網址
5. 檢視您的任職或就學資料

同意授權

[登出](#) [查閱個人資料](#) [修改密碼](#) [最新消息](#) [介接應用服務](#) [檔案下](#)

## 查閱個人資料

教育雲端帳號

\_\_\_\_\_

姓名

\_\_\_\_\_

學校

\_\_\_\_\_

職稱

\_\_\_\_\_

班級

\_\_\_\_\_

備用電子郵件信箱 (此信箱用於忘記密碼時收取驗證信)

\_\_\_\_\_

行動電話 (此電話用於忘記密碼時收取驗證簡訊)

\_\_\_\_\_

[重新整理](#)

[修改備用電子郵件信箱/行動電話](#)

[回上一頁](#)


即刻啟用 **G** Suite for Education  
教育雲端帳號 (OpenID)

無廣告 | 無上限雲端空間 | 共同協作

按下黑框的 G

# 再輸入一次帳密

有關教育雲端帳號密碼規則調整措施，請詳見公告。

Google  
for Education

以教育雲端帳號登入 使用 **G Suite for Education** 所提供的服務

請輸入帳號 @mail.edu.tw

請輸入密碼

9/15 換下一個

請輸入驗證碼

登入

[忘記教育雲端帳號](#) [忘記教育雲端密碼](#)

[申請教育雲端帳號](#) [啟用教育雲端帳號](#)

或

使用縣市帳號登入







請求您的授權項目如下：

1. 檢視您的網路認證資料
2. 檢視您的個人資料交換內容

同意授權

● 您好！



您的教育雲端帳號是： \_\_\_\_\_ @mail.edu.tw

我知道了！



## 驗證您的身分



@go.edu.tw

我們想確認所提及的帳戶確實屬於您本人。如果您對這個帳戶有印象，請按 [繼續]。

[我對這個帳戶沒有印象](#)



歡迎使用新帳戶：undefined。您可以透過帳戶使用多項 **Google 服務** (<https://support.google.com/a/answer/181865>)，但實際可透過這個帳戶存取的服務項目取決於您的 go.edu.tw 管理員。如需新帳戶的使用訣竅，請前往 **Google 說明中心** ([https://support.google.com/a?p=google\\_workspace\\_training](https://support.google.com/a?p=google_workspace_training))。

當您使用 Google 服務時，網域管理員可以存取 undefined 帳戶的資訊，包括您在 Google 服務中透過這個帳戶儲存的任何資料。您可以透過 <https://support.google.com/accounts/answer/181692> 中的說明瞭解詳情，也可以查詢貴機構的隱私權政策 (如果有的話)。您可以選擇保有另一個帳戶，供您以個人名義使用任何 Google 服務，包括電子郵件。如果您有多個 Google 帳戶，則可管理要用於存取各項 **Google 服務** 的帳戶，並視需要切換帳戶 (<https://www.google.com/safetycenter/everyone/start/accounts/>)。您可以透過使用者名稱和個人資料相片確認自己使用的帳戶是否正確。

如果貴機構授權讓您存取 Google Workspace 核心服務 ([https://workspace.google.com/intl/en/terms/user\\_features.html](https://workspace.google.com/intl/en/terms/user_features.html))，請務必在使用時遵守貴機構的 Google Workspace 協議。您可以使用管理員啟用的任何其他 Google 服務 (以下簡稱「其他服務」)，而且這些服務適用於《**Google 服務條款**》 (<https://accounts.google.com/TOS>) 和《**Google 隱私權政策**》 (<https://www.google.com/policies/privacy/>)。某些其他服務可能有專屬條款 (<https://support.google.com/a/answer/181865>)。如果使用管理員授權讓您存取的服務，即表示您接受適用的服務專屬條款。

點選下方的 [接受]，即表示您瞭解此處對 undefined 帳戶運作方式的說明，並同意《**Google 服務條款**》 (<https://accounts.google.com/TOS>) 和《**Google 隱私權政策**》 (<https://www.google.com/policies/privacy/>)。



接受

# 申請完成

登入方式

到 google 登入—帳號是【[教育雲端帳號@go.edu.tw](mailto:教育雲端帳號@go.edu.tw)】



The image shows a Google login page with the following elements:

- Google logo at the top center.
- Text "登入" (Login) below the logo.
- Text "使用您的 Google 帳戶" (Use your Google account) below "登入".
- A text input field containing "@go.edu.tw". Above the field is the label "電子郵件地址或電話號碼" (Email address or phone number). A large handwritten "1" is next to the field.
- A link "忘記電子郵件地址?" (Forgot email address?) below the input field.
- A paragraph: "如果這不是你的電腦，請使用訪客模式以私密方式登入。瞭解詳情" (If this isn't your computer, use guest mode to log in privately. Learn more).
- A link "建立帳戶" (Create account) on the left.
- A blue button labeled "繼續" (Continue) on the right, with a large handwritten "2" next to it.



以教育雲端帳號登入 使用 **G Suite for Education** 所提供的服務

@mail.edu.tw

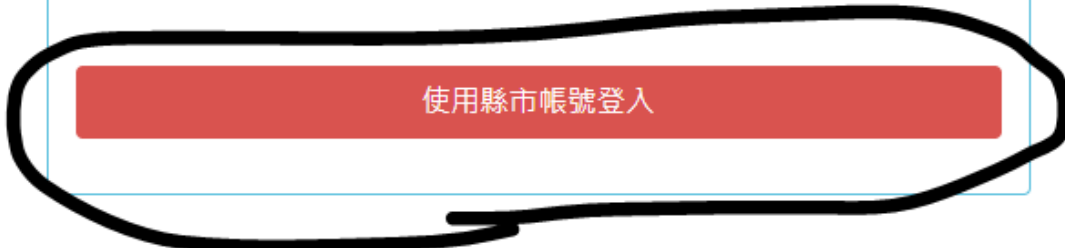


**登入**

[忘記教育雲端帳號](#)   [忘記教育雲端密碼](#)























[申請教育雲端帳號](#)   [啟用教育雲端帳號](#)

\_\_\_\_\_ 或 \_\_\_\_\_



使用縣市帳號登入

縣市帳號登入

 基隆市	 臺北市	 新北市	 桃園市	 新竹縣	 新竹市
 苗栗縣	 臺中市	 南投縣	 彰化縣	 雲林縣	 嘉義縣
 嘉義市	 臺南市	 高雄市	 屏東縣	 宜蘭縣	 花蓮縣
 臺東縣	 澎湖縣	 金門縣	 教育部		

關閉

您必須登入才能使用  所提供的服務



 .....

 換下一個



4

